



বাংলাদেশ কারিগরি শিক্ষা বোর্ড

শেরেবাংলা নগর, আগারগাঁও

ঢাকা-১২০৭।

www.bteb.gov.bd



স্মারক নং-৫৭.১৭.০০০০.২০১.৯৯.০০১.২১.৪২

তারিখঃ

২২ চৈত্র, ১৪২৮ বঙ্গাব্দ

০৫ এপ্রিল, ২০২২ খ্রিষ্টাব্দ

First Come First Serve (FCFS)-এ নিশ্চায়ন ও ভর্তি সংক্রান্ত বিজ্ঞপ্তি

বাংলাদেশ কারিগরি শিক্ষা বোর্ডের চেয়ারম্যান মহোদয়ের অনুমোদনক্রমে সরকারি প্রতিষ্ঠানসমূহের ডিপ্লোমা ইন টেক্সটাইল, ডিপ্লোমা ইন এগ্রিকালচার, ডিপ্লোমা ইন ফিসারিজ, ডিপ্লোমা ইন ফেরোস্ট্রি ও ডিপ্লোমা ইন লাইভস্টক শিক্ষাক্রমের ২০২১-২০২২ শিক্ষাবর্ষের আবেদনকৃত শিক্ষার্থীদের “আগে আসলে আগে পাবে” (First Come First Serve) ভিত্তিতে ভর্তির ১ম ধাপের কার্যক্রম নিম্ন হুক আকারে সম্পাদন করার জন্য সংশ্লিষ্ট সকলকে নির্দেশক্রমে অনুরোধ করা হলো। উল্লেখ্য যে, যেসকল শিক্ষার্থী ডিপ্লোমা পর্যায়ের বর্ণিত শিক্ষাক্রমে সরকারি প্রতিষ্ঠানসমূহে আবেদন করে ভর্তির সুযোগ পেয়েও নিশ্চায়ন করেনি কিংবা নিশ্চায়ন করেও প্রতিষ্ঠানে ভর্তি হয়নি কিংবা ভর্তির সুযোগ না পেয়ে অপেক্ষমান তালিকায় রয়েছে সেসকল শিক্ষার্থী যাদের নিয়োক্ত জিপিএ রয়েছে তারা “আগে আসলে আগে পাবে” (First Come First Serve) ভিত্তিতে ভর্তির জন্য বিবেচিত হবে।

জি.পি. এ-এর রেঞ্জ	অনলাইনে আবেদন এবং নিশ্চায়নের তারিখ ও সময়	নিশ্চায়নের জন্য বরাদ্দকৃত সময়	ইনস্টিটিউট স্ব-শরীরে ভর্তি
৪.০০ হতে ৫.০০	(আবেদনের সময়ঃ ০৬ এপ্রিল ২০২২ খ্রি. সকাল ৯.০ ঘটিকা হতে ০৯ এপ্রিল ২০২২ খ্রি. বিকাল ৫.০ ঘটিকা পর্যন্ত) (নিশ্চায়নের সময়ঃ আবেদনের সময় হতে ০৯ এপ্রিল ২০২২ খ্রি. রাত ১১.০০ ঘটিকা পর্যন্ত)	শূন্য আসনে First Come First Serve (FCFS)-এ Apply করার ৬ ঘণ্টার মধ্যে নিশ্চায়ন করতে না পারলে Apply বা Booking বাতিল বলে গণ্য হবে।	First Come First Serve (FCFS)-এ ভর্তি নিশ্চায়নকৃত শিক্ষার্থীদের আগামী ১০-১২ এপ্রিল, ২০২২ খ্রি. বিকাল ৫:০০ ঘটিকার মধ্যে মূল নম্বরপত্রসহ প্রয়োজনীয় ডকুমেন্টস ও নির্ধারিত ভর্তি জমা প্রদান সাপেক্ষে ইনস্টিটিউটে স্ব-শরীরে হাজির হয়ে ভর্তি সম্পন্ন করতে হবে। অন্যথায় নিশ্চায়ন বাতিল বলে গণ্য হবে। স্ব-শরীরে ভর্তিকৃত ও অনুপস্থিত শিক্ষার্থীদের তথ্য সংশ্লিষ্ট প্রতিষ্ঠান ১২ এপ্রিল, ২০২২ খ্রি. রাত ১২:০০ ঘটিকার মধ্যে অনলাইনে প্রেরণ করতে হবে।

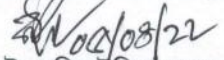
First Come First Serve-FCFS (আগে আসলে আগে পাবে)-এর আবেদন প্রক্রিয়াঃ

১ম ধাপঃ www.btebadmission.gov.bd ওয়েবসাইটে প্রবেশ করে শিক্ষাক্রম/প্রোগ্রাম বাটনে ক্লিক করলে প্রতিষ্ঠানভিত্তিক টেকনোলজির খালি আসন বাটন পাওয়া যাবে এবং সেখানে ক্লিক করলে প্রতিষ্ঠানভিত্তিক টেকনোলজির খালি আসন প্রদর্শিত হবে। এরপর একই উইন্ডোতে থাকা First Come First Serve-FCFS বাটনে ক্লিক করে শিক্ষার্থীর আবেদনের সিকিউরিটি কোড দিয়ে লগইন করতে হবে। সিকিউরিটি কোড ভুলে গেলে সিকিউরিটি কোড পুনরুদ্ধার বাটনে ক্লিক করে প্রয়োজনীয় তথ্য দিয়ে সিকিউরিটি কোড পাওয়া যাবে।

২য় ধাপঃ লগইন করার পর পছন্দ অনুযায়ী প্রতিষ্ঠান, টেকনোলজি ও শিফট নির্বাচন করে সাবমিট বাটনে ক্লিক করতে হবে। নির্বাচনের সাথে সাথে শিক্ষার্থীর জন্য আসনটি ৬ ঘণ্টার জন্য বরাদ্দ রাখা হবে। উল্লেখ্য, First Come First Serve (FCFS) পদ্ধতিতে শুধুমাত্র একটি প্রতিষ্ঠান ও ট্রেড পছন্দ করতে হবে।

৩য় ধাপঃ সফলভাবে পছন্দক্রম দেওয়ার পর রেজাল্ট লিংক থেকে রেজাল্ট দেখা গেলে ভর্তি নিশ্চায়ন (কনফার্মেশন) ফি ২৩৮/- টাকা ফি প্রদান করে নিশ্চায়ন সম্পন্ন করতে হবে। উল্লেখ্য যে, পেমেন্ট গেটওয়ের মাধ্যমে নিশ্চায়ন করার পদ্ধতি নিম্নে সংযুক্ত রয়েছে ও www.btebadmission.gov.bd ওয়েবসাইটে দেওয়া হয়েছে।

৪র্থ ধাপঃ কনফার্মেশন ফি প্রদানের পর হুকে বর্ণিত সময়ের মধ্যে প্রতিষ্ঠানে যেতে হবে এবং প্রয়োজনীয় কাগজপত্র প্রদর্শন করে ভর্তি হতে হবে।


(প্রকৌ. ফরিদ উদ্দিন আহমেদ)

পরিচালক (কারিকুলাম)

বাংলাদেশ কারিগরি শিক্ষা বোর্ড, ঢাকা।

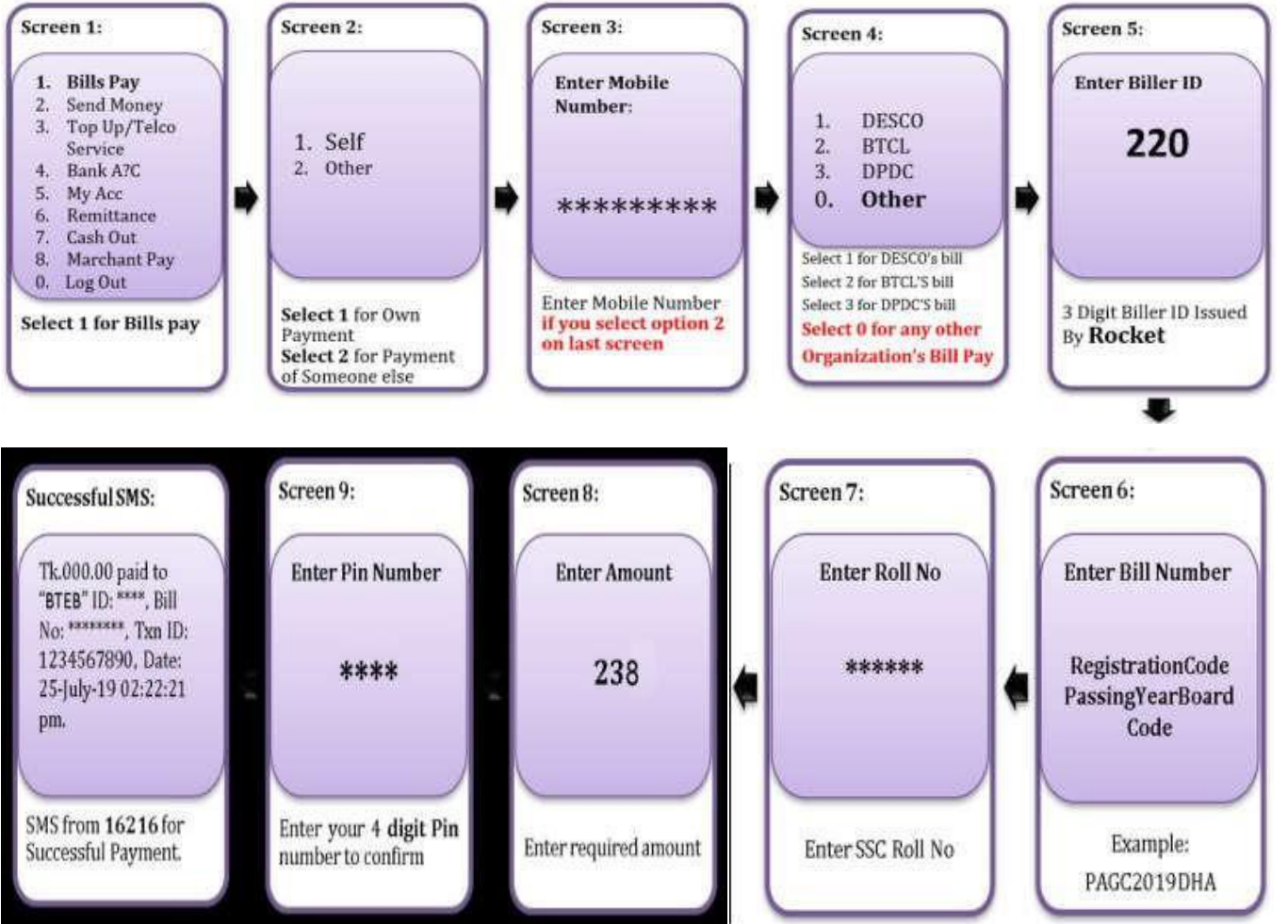
ভর্তি নিশ্চায়নের ফি প্রদান পদ্ধতি

সরকারি (ডিপ্লোমা ইন এগ্রিকালচার, টেক্সটাইল ইঞ্জিনিয়ারিং, ফিসারিজ, ফরেস্ট্রি ও লাইভস্টক)
ও বেসরকারি (ডিপ্লোমা ইন ইঞ্জিনিয়ারিং, টেক্সটাইল ইঞ্জিনিয়ারিং, এগ্রিকালচার, ও ফিসারিজ)

শিক্ষাবর্ষঃ ২০২১-২০২২

অন-লাইনে ফলাফল প্রকাশিত হওয়ার পর শিক্ষার্থীকে ডাচবাংলা মোবাইল ব্যাংকিং (রকেট), সোনালী ব্যাংক ও বিকাশ এর মাধ্যমে নিশ্চায়ন ফি ২৩৮/- (দুইশত আটত্রিশ টাকা মাত্র) প্রদান করে ভর্তির প্রাথমিক নিশ্চায়ন সম্পন্ন করতে হবে। নিম্নে রকেট, সোনালী ব্যাংক ও বিকাশ এর মাধ্যমে নিশ্চায়ন ফি প্রদান Flow Chart এর মাধ্যমে দেখানো হল।

ক) রকেট USSD Menu এর মাধ্যমে নিশ্চায়ন ফি প্রদান করার নিয়মঃ



ধাপ-১ : রকেট এর মেনু পেতে *৩২২# ডায়াল করে, Bill Pay নির্বাচন করুন ।

ধাপ-২ : নিজ রকেট একাউন্ট হলে self/ অন্য রকেট একাউন্ট হলে নির্বাচন করে মোবাইল নম্বর দিন ।

ধাপ-৩ :Self নির্বাচন করলে মোবাইল নম্বর চাবেনা, এর জন্য প্রার্থীর মোবাইল নম্বর দিন ।

ধাপ-৪: Biller Id এর জন্য Others নির্বাচন করুন ।

ধাপ-৫: Biller ID (220) ইনপুট দিন ।

ধাপ-৬: Bill No এ <রেজিস্ট্রেশন কোড><পাসের সন><বোর্ড কোড> এন্ট্রি দিন (স্পেস দেওয়ার প্রয়োজন নেই) ।

ধাপ-৭ : এসএসসি Roll No দিন ।

ধাপ-৮ : Bill ২৩৮ টাকা কর্তনের জন্য Accept নির্বাচন করুন ।

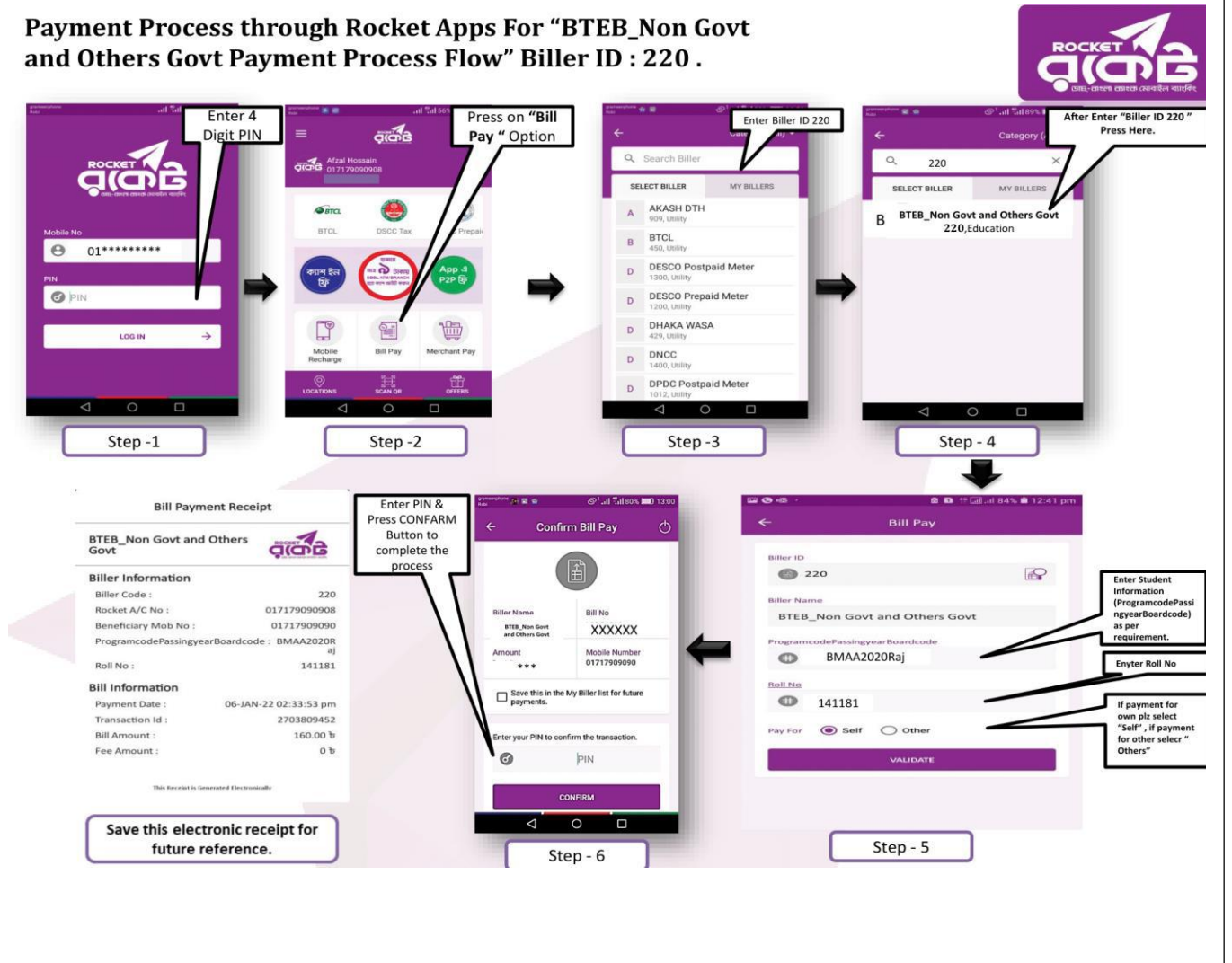
ধাপ-৯ : রকেট একাউন্টের Pin Number প্রদান করুন ।

ধাপ-১০: Payment সম্পন্ন হলে Successful SMS প্রদর্শিত হবে । SMS এ এ প্রদর্শিত Transaction ID সংরক্ষণ করুন ।

রকেট অ্যাপ এর মাধ্যমে ফি প্রদান করার নিয়মঃ

রকেট এর অ্যাপ ডাউনলোড করুন

Payment Process through Rocket Apps For "BTEB_Non Govt and Others Govt Payment Process Flow" Biller ID : 220 .



- ধাপ-১: রকেট অ্যাপ এ লগ ইন করে BillPay অপশন সিলেক্ট করুন
 ধাপ-২: Biller ID BTEB type করে 220 ইনপুট দিন
 ধাপ-৩: Biller No এ <প্রোগ্রাম কোড><পাশেরবছর><বোর্ড> এন্ট্রি দিন।
 ধাপ-৪: Roll No এ এসএসসির রোল দিন।
 ধাপ-৫ : নিজ রকেট একাউন্ট হলে Self অন্যের রকেট একাউন্ট হলে Other নির্বাচন করুন।
 ধাপ-৬ : Self নির্বাচন করলে মোবাইল নম্বর চাবেনা, Other এর জন্য প্রার্থীর মোবাইল নম্বর দিন।
 ধাপ-৭ : Validate করুন দিন।
 ধাপ-৮: মোবাইল স্ক্রিনে Student এর নাম সহ Amount: Tk. 238 প্রদর্শিত হবে, OK দিন।
 ধাপ-৯: রকেট একাউন্টের Pin Number প্রদান করুন।
 ধাপ-১০: পেমেন্ট নিশ্চিত করতে CONFIRM বাটনে click করুন।
 Payment সফল হলে Txn ID সহ Successful Message প্রদর্শিত হবে, OK দিন।

বিকাশ অ্যাপ এর মাধ্যমে ফি প্রদান করার নিয়মঃ

বিকাশ এর অ্যাপ ডাউন লোড করুন-



কারিগরি শিক্ষা বোর্ড-এর ভর্তি আবেদন ফি বিকাশ করবেন যেভাবে

অ্যাপ দিয়ে যেভাবে ফি বিকাশ করবেন



বিকাশ অ্যাপ স্ক্রিন থেকে পে বিল সিলেক্ট করুন



শিক্ষা প্রতিষ্ঠানের টায়্প করে BTEB সিলেক্ট করুন



পেমেন্ট কোড এবং কন্ট্যাক্ট নাম্বার দিন
পেমেন্ট কোড: <প্রোগ্রাম কোড><পাশের সন><বোর্ড কোড><রোল নাম্বার>



ফি-এর পরিমাণ দিয়ে পরের স্ক্রিনে যেতে টায়্প করুন



পেমেন্ট-এর তথ্য যাচাই করে পরবর্তী ধাপে যান

প্রোগ্রাম কোড এবং বোর্ড কোড ভর্তি বিজ্ঞপ্তি থেকে পাওয়া যাবে



আপনার বিকাশ একাউন্টের পিন নাম্বার দিন



'পে বিল' সম্পন্ন করতে স্ক্রিনের নিচের অংশ টায়্প করে ধরে রাখুন



'পে বিল' সম্পন্ন হলে কনফার্মেশন পাবেন



অ্যাপে দেখে নিতে পারেন বিলের ডিজিটাল রিসিট

বিকাশ, একটি ড্রাক থাকবে অফিসে

- ধাপ-১: বিকাশ অ্যাপ এ লগ ইন করে Pay Bill অপশন সিলেক্ট করুন
 ধাপ-২: বিলার তালিকা থেকে BTEB সিলেক্ট করুন।
 ধাপ-৩: Payment Code: <প্রোগ্রাম কোড><পাশেরবছর><বোর্ড><রোল নাম্বার> দিন (স্পেস দেওয়ার প্রয়োজন নেই)।
 ধাপ-৪: এরপর কন্ট্যাক্ট নাম্বার দিন। পরের ধাপে যেতে Arrow বাটন টিতে টায়্প করুন
 ধাপ-৫: বিলের পরিমাণ 238 টাকা এন্ট্রি দিন এবং পরের ধাপে যেতে Arrow বাটন টিতে টায়্প করুন।
 ধাপ-৬: পেমেন্ট সার সংক্ষেপ যাচাই করে পরের ধাপে যেতে Arrow বাটন টিতে টায়্প করুন।
 ধাপ-৭: আপনার বিকাশ একাউন্টের পিন নম্বর দিন।
 ধাপ-৮: পে বিল সম্পন্ন করতে স্ক্রীনের নিচের বাটন টায়্প করে ধরে রাখুন এবং একটু অপেক্ষা করুন।
 ধাপ-৯: স্ক্রীনে পেমেন্ট কনফার্মেশনের সার সংক্ষেপ দেখে নিন এবং Transaction ID সংরক্ষণ করুন।

গ) সোনালী ব্যাংকের মাধ্যমে ফি প্রদানঃ

ধাপ-১: ফি প্রদানের জন্যঃ

ক) <https://sbl.com.bd:7070/> প্রবেশ করে “BTEB Admission” মেনুতে ক্লিক করুন।

অথবা,

খ) সরাসরী <https://sbl.com.bd:7070/BTEBAdmission/Fee> তে প্রবেশ করুন।

ধাপ-২: ফি টাইপ সিলেক্ট করে প্রোগাম কোড, রোল নং, বোর্ড, এবং পাশের সন পুরন করুন এবং “Check” বাটনে ক্লিক করুন।

ধাপ-৩: ডাটা সঠিক হলে তা স্ক্রিন এ দেখাবে এবং মোবাইল নম্বর পুরনপূর্বক “Payment Request” বাটনে ক্লিক করুন।

ধাপ-৪ : “Payment Request” বাটলে ক্লিক করলে পেমেন্টের জন্য “Sonali Payment Gateway” ওপেন হবে।

ধাপ-৫ এখানে ৩ টি মেনু পাবেন

ক) Sonali Bank (Account Transfer)

খ) Card (City Amex, Visa, Master, DBBL Nexus)

গ) MFS (Bkash, Rocket, Nagad, Tap)

ধাপ-৬: আপনার সুবিধাজনক পদ্ধতি পেমেন্ট করুন।

ধাপ-৭: পেমেন্ট সফলভাবে সম্পূর্ণ হওয়ার পর একটি ৯ ডিজিটের পেমেন্ট আইডিসহ পেমেন্ট কনফার্মেশন ভাউচার জেনারেট হবে, এবং এটি ডাউনলোডপ্রিন্ট করে সংরক্ষণ করুন।

যেকোন সমস্যা যোগাযোগ করুন-

ই-মেইল billstech@sonalibank.com.bd

শিক্ষাক্রম অনুযায়ী প্রোগ্রাম কোড :

Program	Application Code	Registration Code
Diploma in Textile (Govt.)	GTXA	GTXC
Diploma in Agriculture (Govt.)	GAGA	GAGC
Diploma in Forestry (Govt.)	GFRA	GFRC
Diploma in Fisheries (Govt.)	GFSA	GFSC
Diploma in Livestock (Govt.)	GLSA	GLSC
Certificate in Marine Trade (Govt.)	CMTA	CMTC
Diploma in Engineering (Private)	PENA	PENC
Diploma in Textile (Private)	PTXA	PTXC
Diploma in Agriculture (Private)	PAGA	PAGC
Diploma in Fisheries (Private)	PFSA	PFSC

বিভিন্নশিক্ষা বোর্ড/বিশ্ববিদ্যালয় কোডসমূহঃ

ঢাকা বোর্ড - DHA, কুমিল্লা বোর্ড - CUM, রাজশাহী বোর্ড - RAJ, যশোর বোর্ড - JAS, চট্টগ্রাম বোর্ড - CHA, বরিশাল বোর্ড - BAR, সিলেট বোর্ড - SYL, দিনাজপুর বোর্ড - DIN, ময়মনসিংহ বোর্ড - MYM, মাদরাসা বোর্ড - MAD, বাংলাদেশ কারিগরিশিক্ষা বোর্ড - TEC, বাংলাদেশ উন্মুক্ত বিশ্ববিদ্যালয় - BOU, অন্যান্য - OTH।